





Das neue TRICAD MS Release 2018.7 steht ab sofort im Downloadbereich für Wartungskunden zur Verfügung.

Wichtige Kurzinformation:



Für die TRICAD MS Installation ist es von entscheidender Bedeutung, dass Sie immer eine vollständige Installation vornehmen. Dazu benötigen Sie folgende drei Dateien, welche auch genau in der Reihenfolge und in ein Verzeichnis installiert werden müssen:

1. TRICAD MS Release 2018.7.zip
2. TRICAD MS Helps 2018.7.zip
3. TRICAD MS Patch 2018.7 vom 21.10.2019.exe

RELEASE

Titel	Datum	Optionen
 1. TRICAD MS Release 2018.7 1,127.62 MB ZIP	2019-11-20 11:51:54	 Download
 2. TRICAD MS Helps 2018.7 1,103.53 MB ZIP	2019-11-20 11:52:09	 Download

PATCH

Titel	Datum	Optionen
 3. TRICAD MS Patch 2018.7 vom 21.11.2019 38.35 MB EXE	2019-11-21 14:21:58	 Download

Für dieses Release Version benötigen Sie **keine** neue Lizenzdatei: „venturis_18.lic“.

Weitere Infos und Details finden Sie in den Release-Notes und der Installationsanleitung. Beachten sie auch die vertraglichen Änderungshinweise unter Punkt 1.7.

Auszug der inhaltlichen Erweiterungen:

- Erweiterungen im Zellselektor
- Im ISOGEN Interface
- ICF Erweiterungen

Für Wartungskunden steht der Downloadbereich über die bekannten Zugangsdaten rund um die Uhr zur Verfügung.

Möchten Sie auf das aktuelle TRICAD MS Release updaten und haben keinen aktuellen Wartungsvertrag, kontaktieren Sie uns, gerne unterbreiten wir ihnen ein entsprechendes Updateangebot.

Genaue Informationen zum Inhalt und Neuerungen können aus den Release Notes, die im Downloadbereich bereitliegen, entnommen werden.

Ihr VenturisIT Team